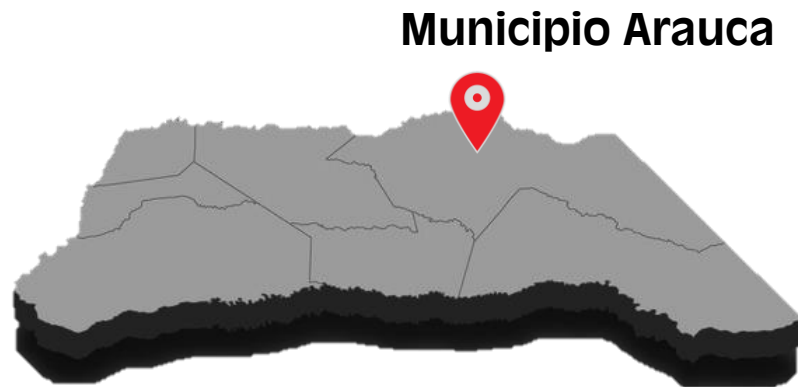


Encuesta Establecimientos Informales



Municipio de Arauca año 2021

Objetivo General:

Realizar un estudio de los establecimientos comerciales informales que se implementaron en el municipio de Arauca durante el año 2021.

Censo establecimiento informales: Febrero 25/2021 – Marzo 16/2021.

Total Participantes: 711 Establecimientos Informales.

Análisis de Datos: Con base a la información del censo, se realizó una encuesta de 711 establecimiento informales divididos de la siguiente forma:

- Comuna 1, comuna 2, comuna 3. comuna 4, comuna 5.
- 546 establecimientos informales.
- 57 barrios encuestados.

Otras clasificaciones: **Asentamiento el recreo:** 85 establecimientos informales. Otros establecimientos que no están contemplados en la división de comunas del municipio de Arauca, **como veredas, corregimientos:** 80 establecimientos comerciales informales.

División Municipio de Arauca por comunas:

Comuna 1

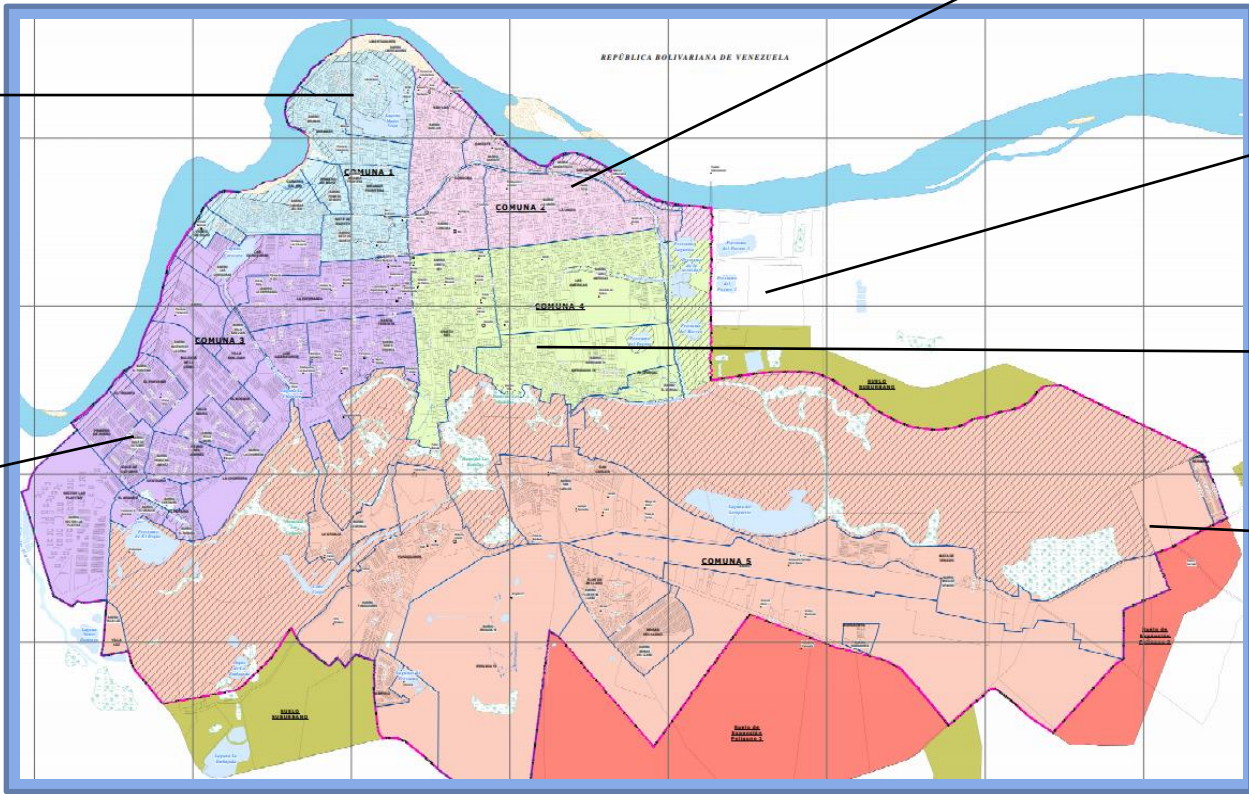
Comuna 2

Asentamiento el Recreo

Comuna 4

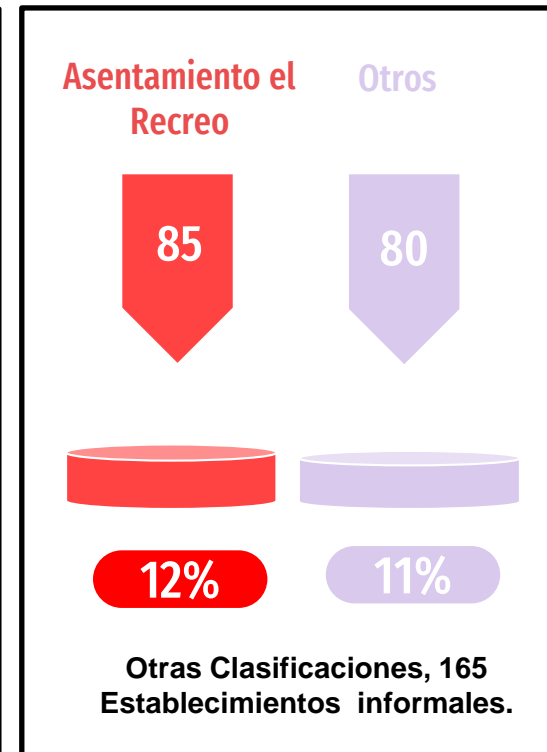
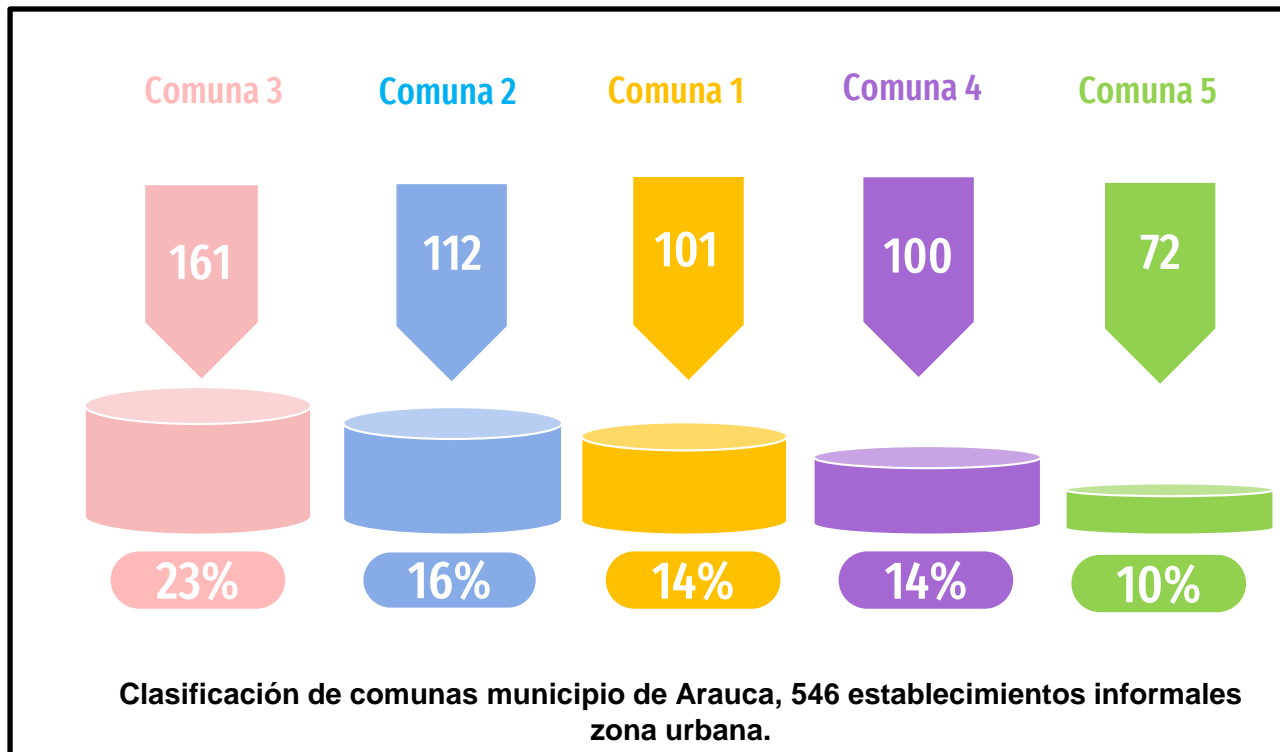
Comuna 3

Comuna 5



Número de establecimientos informales por comunas y otras clasificaciones.

711 Establecimientos informales



Participación de barrios dentro de la comuna 3 con mas establecimientos comerciales informales y actividades económicas.

25 Barrios encuestados
(161 establecimientos)

Comuna 3

Barrio	# Establecimientos
Barrio Pedro Nel. Jiménez	23
Barrio Villa San Juan	17
Barrio Porvenir	16
Barrio Guarataros	16
Barrio Primero de Enero	12
Barrio La Esperanza	11
Barrio El Triunfo	10
Otros	56



Restaurantes

20%



Salones de Belleza

17%




Venta de ropa

11%



Venta de accesorios

5%



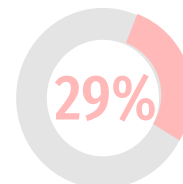
Confección de Prendas de vestir

9%



Mini mercados

9%



Otras Actividades Económicas

Participación de barrios dentro de la comuna 2 con más establecimientos comerciales informales y actividades económicas.

4 Barrios encuestados
(112 establecimientos)

Comuna 2

Barrio	# Establecimientos
Barrio San Luis	39
Barrio Unión	34
Barrio Santa fe	23
Barrio Córdoba	16



Restaurantes

26%



Venta de ropa

13%



Salones de Belleza

13%



Panaderías

6%



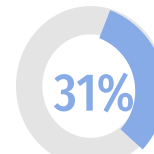
Venta de accesorios

6%



Mini mercados

5%



Otras Actividades Económicas

Participación de barrios dentro de la comuna 1 con más establecimientos comerciales informales y actividades económicas.

7 Barrios encuestados
(101 establecimientos)

Comuna 1

Barrio	# Establecimientos
Barrio Cabañas del Rio	25
Barrio Miramar	24
Barrio Libertadores	23
Barrio Siete de Agosto	11
Otros Barrios	18



Restaurantes

15%



Salones de Belleza

11%



Venta de accesorios

8%



Mini mercados

12%



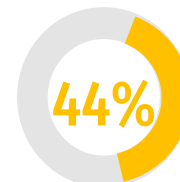
Reparación de Vehículos

5%



Venta de Licores

5%



Otras Actividades Económicas

Participación de barrios dentro de la comuna 4 con más establecimientos comerciales informales y actividades económicas.

6 Barrios encuestados
(100 establecimientos)

Comuna 4

Barrio	# Establecimientos
Barrio Cristo Rey	41
Barrio Las Américas	36
Meridiano 70	16
Otros	7



Restaurantes

14%



Venta de ropa

12%



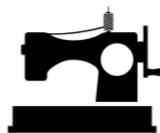
Mini mercados

10%



Venta de artículos

10%



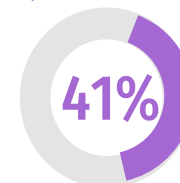
Confección de Prendas de vestir

8%



Panaderías

5%



Otras Actividades Económicas

Participación de barrios dentro de la comuna 5 con más establecimientos comerciales informales y actividades económicas.

15 Barrios encuestados
(72 establecimientos)

Comuna 5

Barrio	# Establecimientos
Barrio Fundadores	13
Barrio San Carlos	10
Barrio Flor de Mi Llano	9
Barrio Brisas del Llano	8
Barrio Olímpico	6
Barrio Villa Luz	8
Otros	16



Restaurantes

14%



Venta de ropa

10%



Mini mercados

15%



Papelerías

7%



Confección de
Prendas de vestir

7%



Panaderías

4%



Salones de
Belleza

8%



Otras Actividades Económicas

Participación de barrios dentro del asentamiento el recreo con mas establecimientos comerciales informales y actividades económicas.

(85 establecimientos)



Restaurantes

11%



Salones de Belleza

4%



Mini mercados

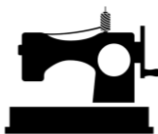
36%



Venta de Licores

9%

Asentamiento el Recreo



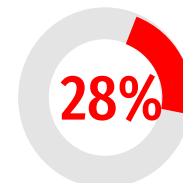
Confeccion de Prendas de vestir

5%



Panaderías

7%

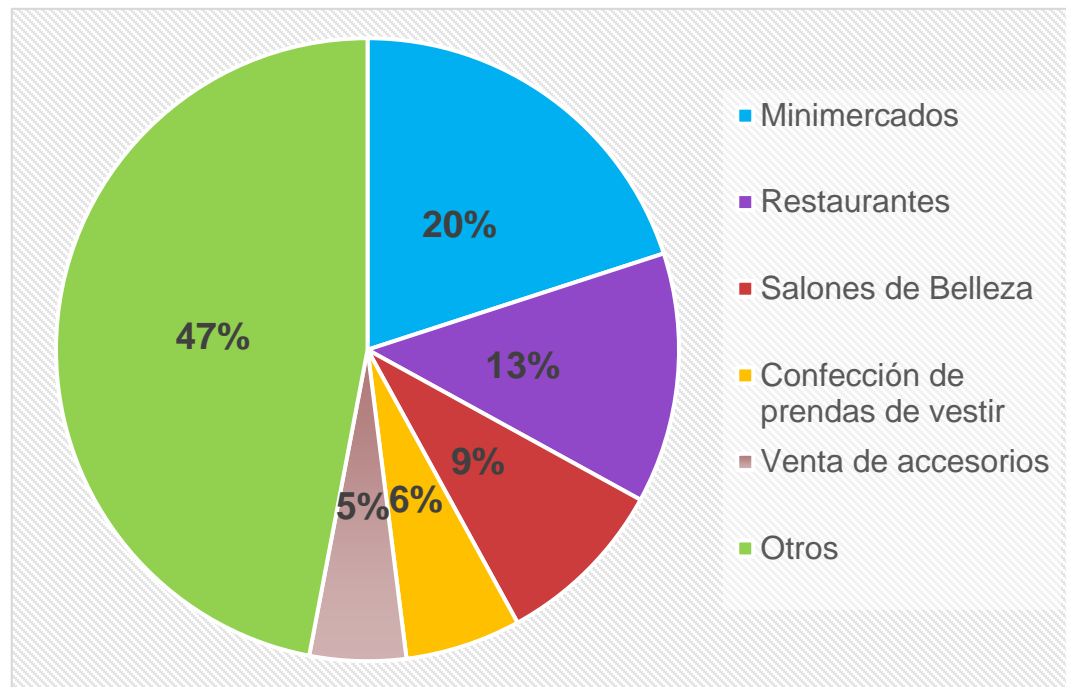


Otras Actividades Económicas

Otros establecimientos comerciales no vinculados dentro de las comunas y sus actividades económicas.

(80 establecimientos)

Otros



Conclusiones

- La Comuna 3 tiene una mayor participación de establecimientos informales con 161 negocios; seguido de la Comuna 2 con 112; Comuna 1 con 101; Comuna 4 con 100 y la Comuna 5 con 72.
- Dentro de las 5 Comunas que conforman el municipio de Arauca, en cuatro de ellas, la actividad económica con mayor participación son de restaurantes, distribuidos de la siguiente forma:
 - Comuna 1: Restaurantes 15%
 - Comuna 2: Restaurantes 26%
 - Comuna 3: Restaurantes 20%
 - Comuna 4: Restaurantes 14%
- En la Comuna 5 la actividad económica con mayor participación son los mini-mercados con un 15%, seguido de un 11% en restaurantes.
- En el asentamiento El Recreo se encuentran 85 establecimientos informales, cuya actividad económica con mayor participación son los mini-mercados con un 36%, seguido de restaurantes con un 11%.
- Fuera de la clasificación de comunas del municipio de Arauca, en corregimientos o veredas encontramos una participación de 80 establecimientos informales, en la cual prima como actividad económica, los mini-mercados con un 20%, seguido de restaurantes con un 13%.



*Cámara de Comercio
de Arauca*

Cámara de Comercio de Arauca

Encuesta establecimientos informales municipio de Arauca año 2021

Presidente Ejecutiva

Lina Patricia Merchán Ramírez

Dirección de Desarrollo Empresarial y Competitividad

Kellyn Melisa Delgado Vera

Unidad de Estudios Económicos

Luis Miguel Nontoa Moreno

ENCUESTA ESTABLECIMIENTOS INFORMALES MUNICIPIO DE ARAUCA AÑO 2021

Febrero - Marzo 2021

Carrera 25 #18A-49 Edificio Aspa
(097) 8853356 – 8856876 – 8856874
Arauca (Arauca), Colombia
www.ccarauca.org